

**"Il bambino con malattia cronica
nella fase di transizione tra
Pediatra di Libera Scelta e Medico
di Medicina Generale.
L'organizzazione della presa in carico
del bambino con malattia cronica
dall'esperienza alla proposta"**

I MARTEDÌ DELL'ORDINE

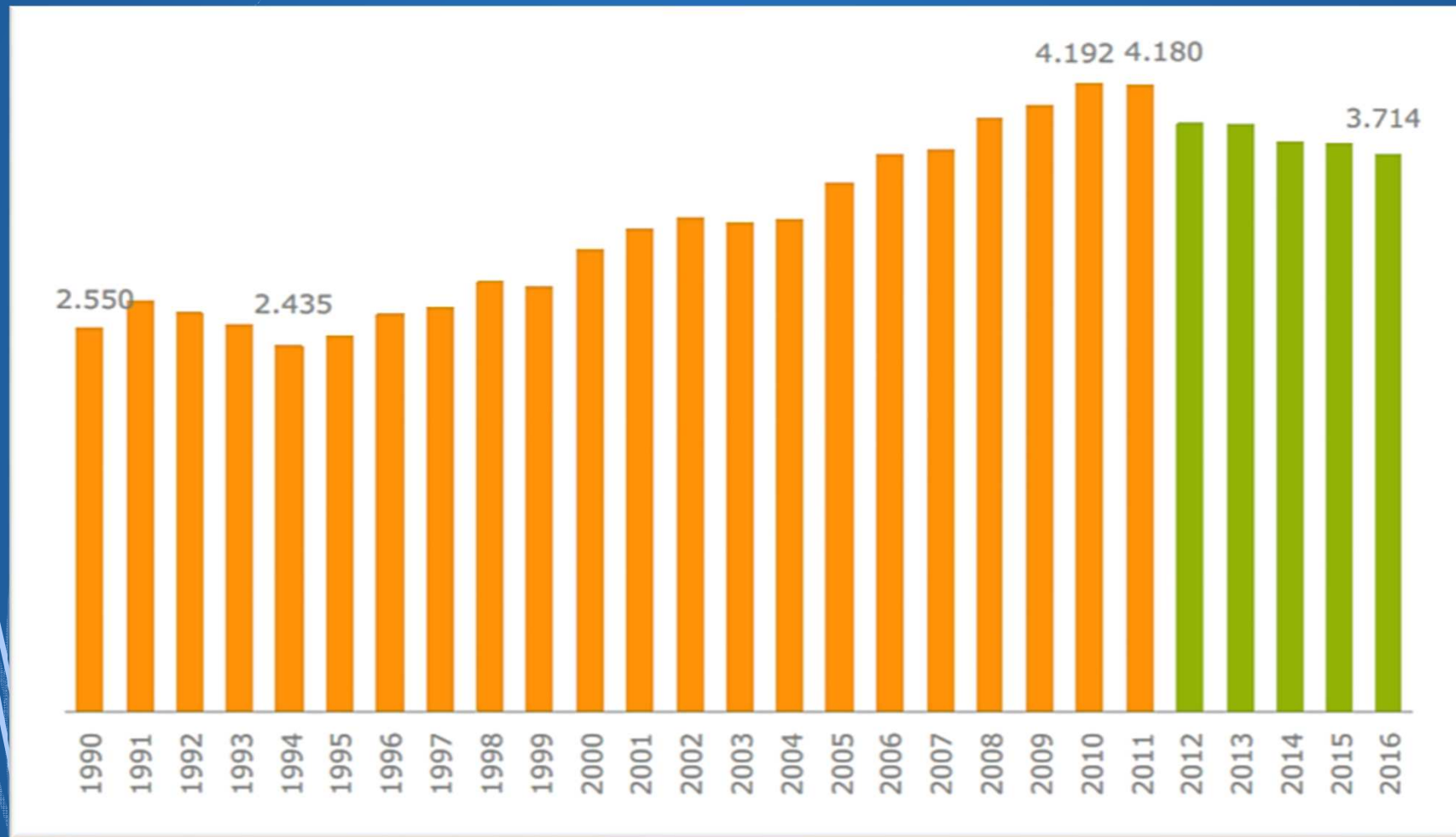
7 GIUGNO 2016

ORE 20;30

I nati*: serie storica

- Nell'ultimo anno il numero delle nascite totali è diminuito ancora (76 in meno rispetto al 2015)
- Ormai dal 2012 la serie storica di crescita si è interrotta sul nostro territorio
- * Residenti di età 0

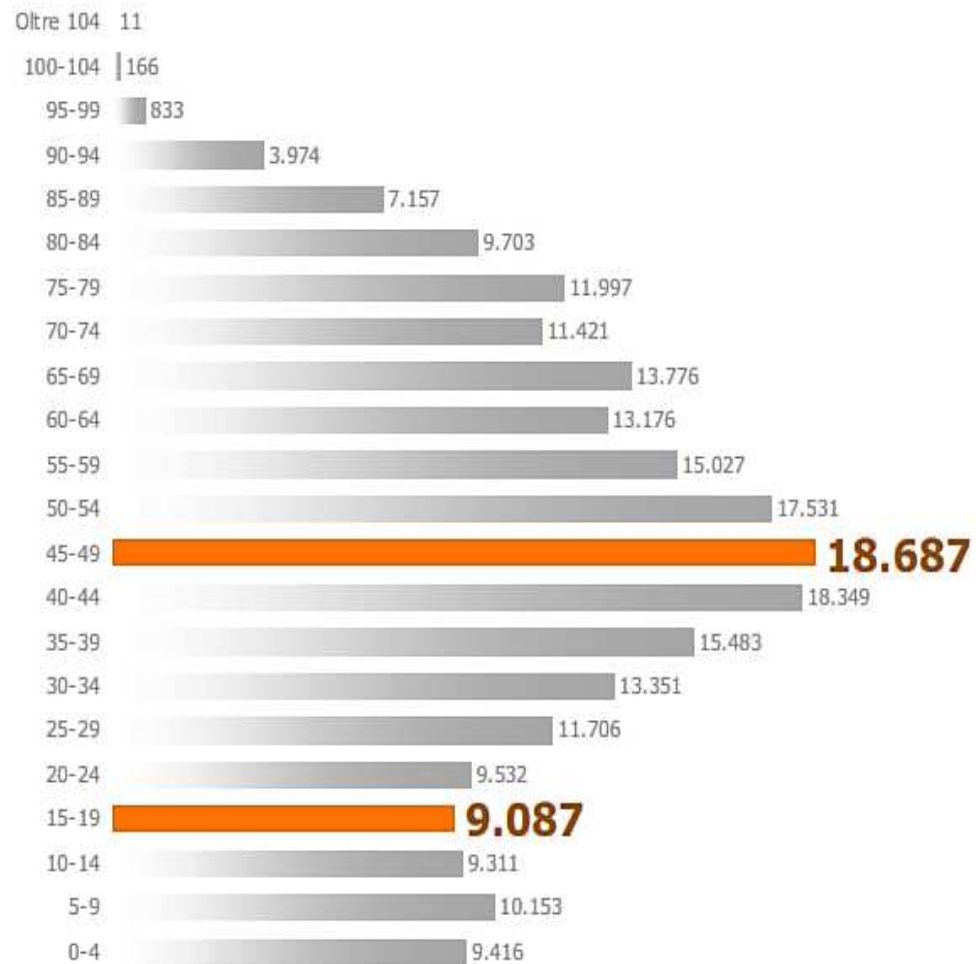
I nati: serie storica



Struttura per età donne 2016

Il calo del numero di nati proseguirà quasi certamente anche nei prossimi anni, dovuto al fatto che la quantità di donne in età feconda calerà progressivamente, ma inesorabilmente.

Struttura per età donne 2016



Stima dei nati per età della madre

Provincia di Parma-Anno di iscrizione 2014

- ▶ Le biografie femminili hanno visto negli ultimi decenni un forte investimento nella formazione del capitale umano e sulla sua spendibilità nel mercato del lavoro.
- ▶ Si inizia a formare una propria famiglia e progettare di avere un figlio in età meno giovani, per lo più dopo i 30 anni.

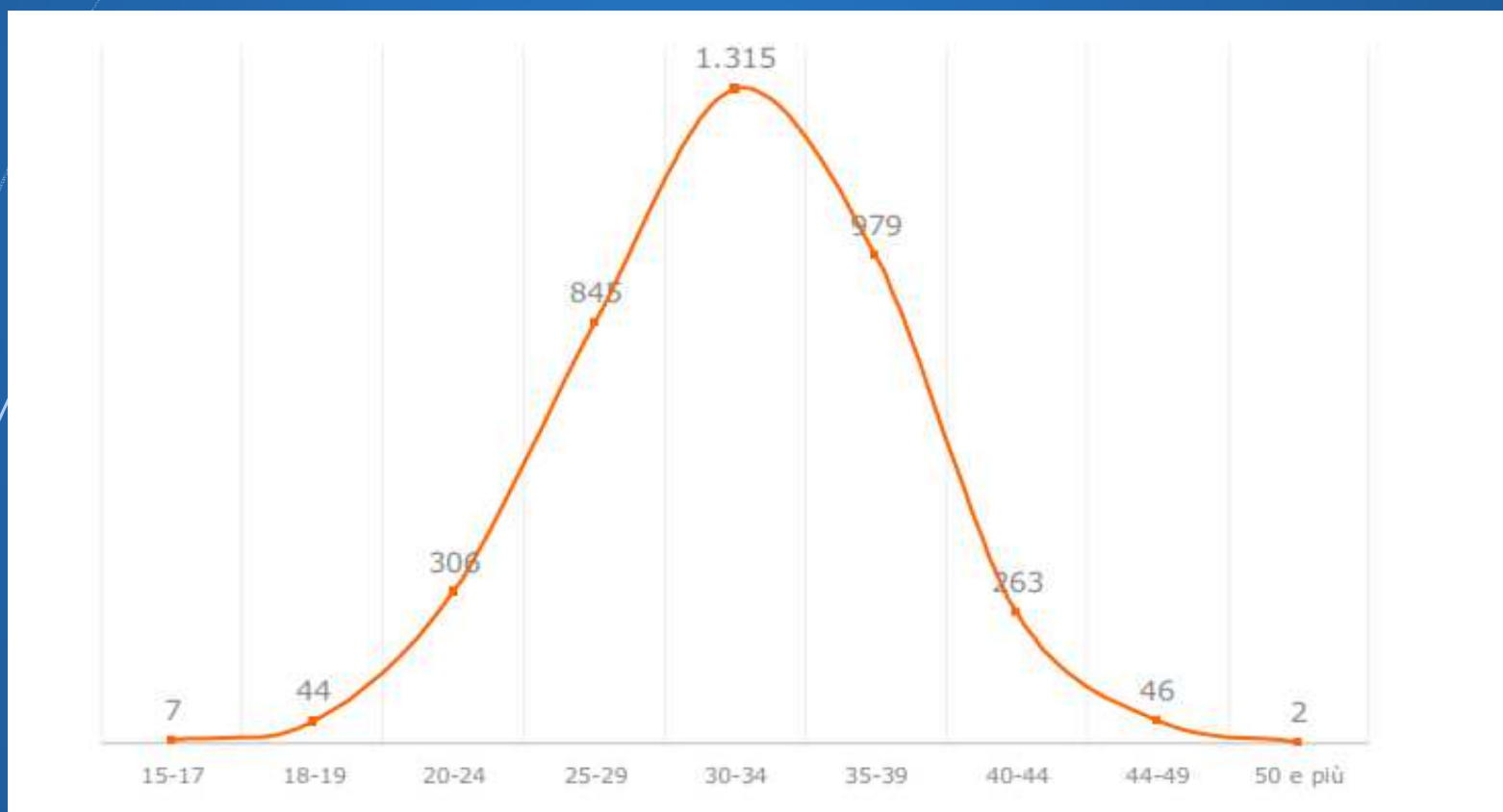
Stima dei nati per età della madre

Provincia di Parma-Anno di iscrizione 2014

- ▶ **L'età alla nascita del primogenito**, evento che conclude definitivamente la transizione alla vita adulta, e iniziale per la formazione della famiglia, per la prima volta nella storia del nostro paese ha superato i 30 anni nel 2008 ed è **oggi vicina ai 31**.
- ▶ Di fatto, quindi, la **fase centrale della vita riproduttiva è concentrata nella fascia 30-34 anni**, con possibilità di recupero dopo i 35 che espone però a forte rischio di rinuncia.

Stima dei nati per età della madre

Provincia di Parma-Anno di iscrizione 2014



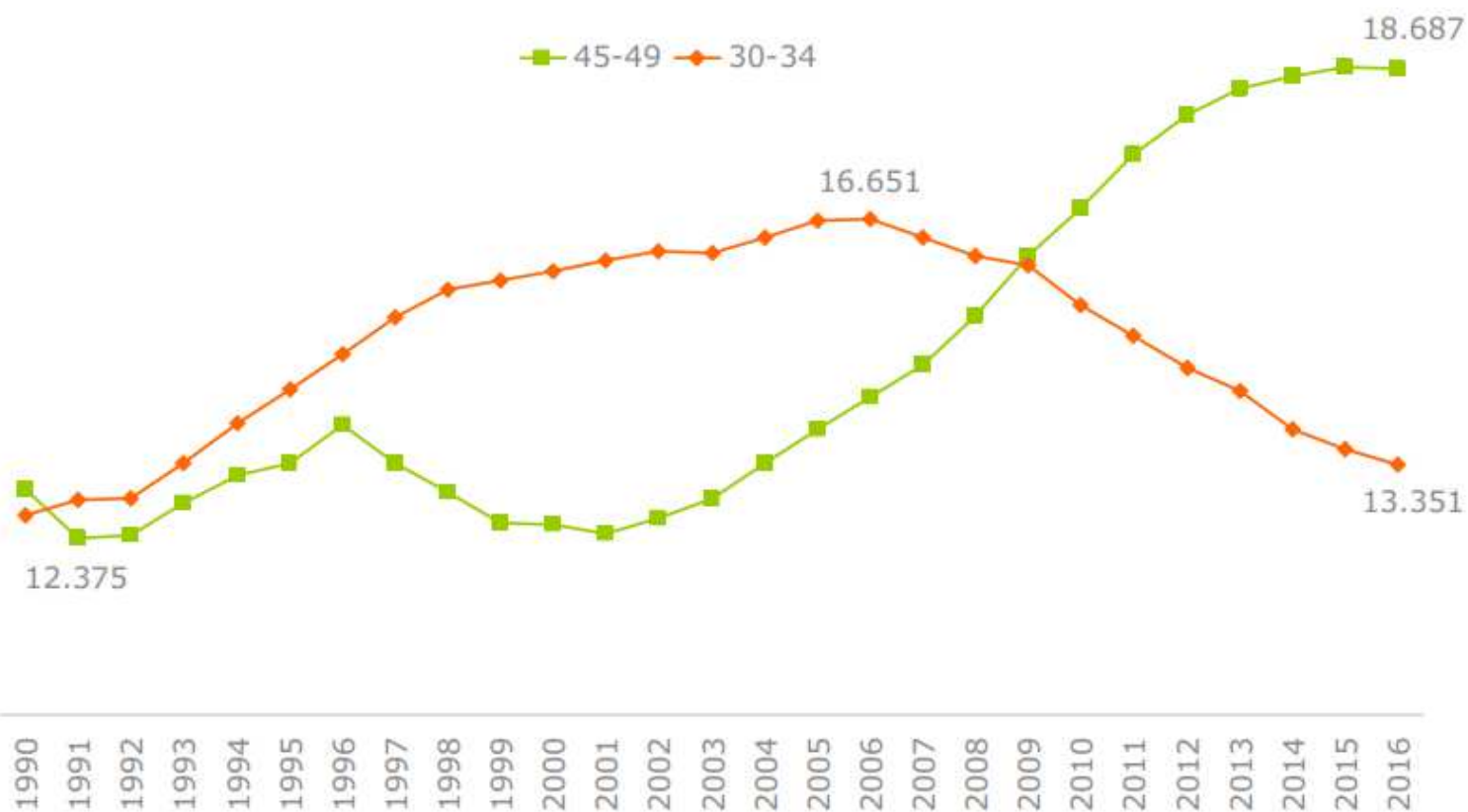
Il calo delle trentenni che causa la diminuzione delle nascite

- Fino a qualche anno fa la consistenza numerica delle trentenni era ampia e questo ha limitato la caduta del numero delle nascite nel Paese.
- Stiamo ora entrando in una nuova fase, in cui le potenziali madri sono esse stesse in riduzione perché provengono dalle generazioni nate dopo il 1985, quando la fecondità italiana era precipitata ai livelli tra i più bassi al mondo.

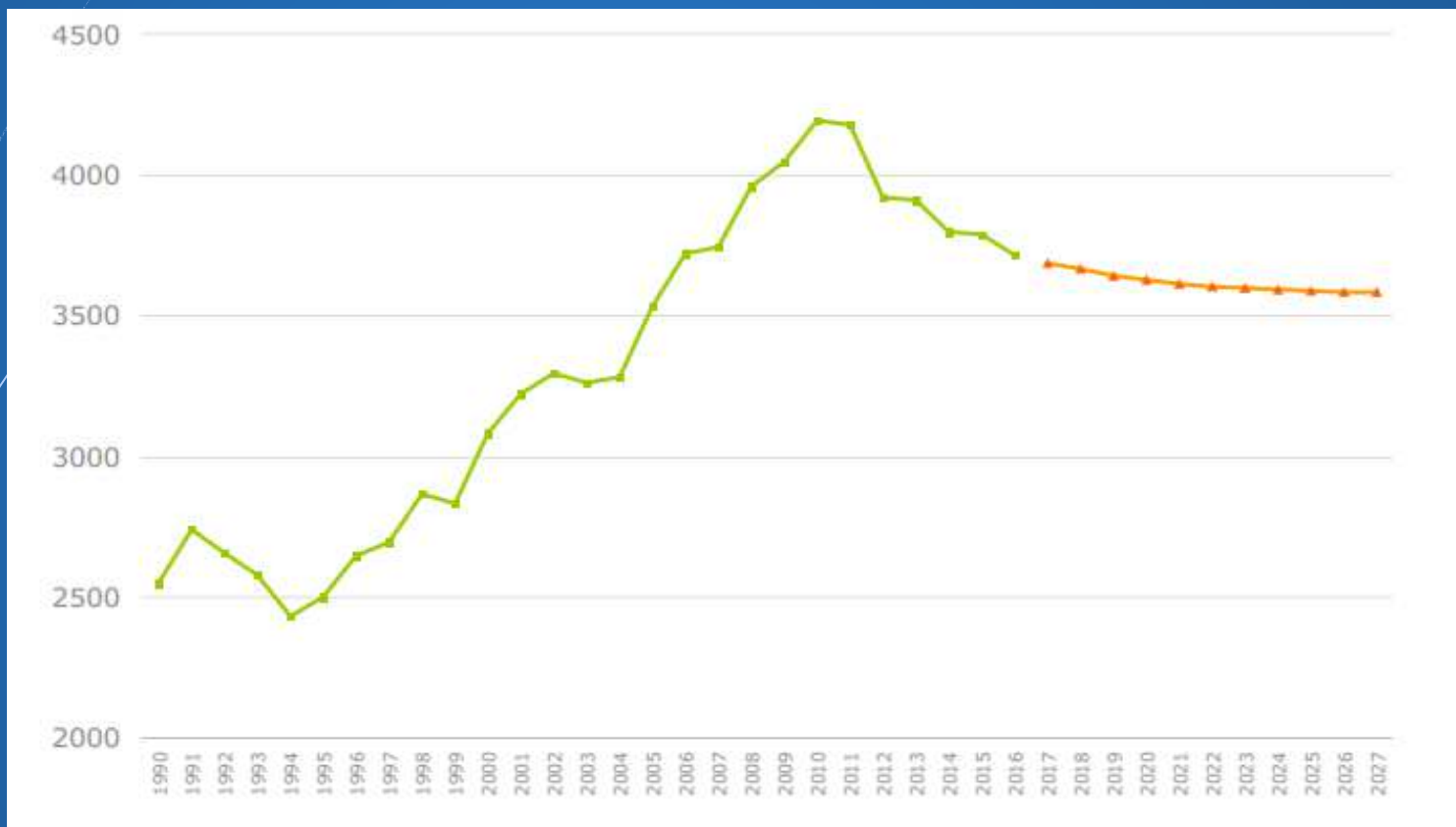
Il calo delle trentenni che causa la diminuzione delle nascite

- Più precisamente la fascia 30-34 anni, che contava oltre 16.500 donne nel 2006, è scesa oggi a circa 13.300.
- Viceversa è cresciuto il numero di donne nella fase conclusiva del periodo fertile, la fascia 45-49.

Il calo delle trentenni che causa la diminuzione delle nascite



La previsione dei nati al 2027



Elaborazioni su previsioni Istat base 2007 – Provincia di Parma

Età 14 e 18

Serie storica provincia

