

5 novembre 2012

SPESA SANITARIA TERRITORIALE
Responsabilita'etica, sociale e economica
dei professionisti addetti alla prescrizione

Dr. Matteo Curti

Medico Medicina Generale
Azienda Sanitaria Locale di Parma

STRUTTURA DEL SSN

Ministero della Salute



Regioni



Direttori Generali



Conferenza Socio Sanitaria



SSN SOLIDALE E UNIVERSALISTICO

- Incide per circa 100-110miliardi euro
- 7-7.3% del PIL
- Costituisce l'80% della spesa regionale delineandosi come maggior industria e centro di potere del paese
- 33% della spesa determinato dalle retribuzioni
- Nonostante questi importi, i controlli avvengono solo sul 5-10% del totale

SPERPERI DEL SSN

SCARSA APPROPRIATEZZA PRESCRITTIVA

- Terapie farmacologiche
- Non rispetto della EBM
- Iperprescrizione farmaci di marca o di recente immissione in commercio con scarse prove di efficacia e di maggior vantaggio rispetto alle terapie più collaudate (confronto diretto)

SPRECO DELLE RISORSE

- Iperprescrizione di indagini ed accertamenti strumentali e laboratoristici (medicina difensiva e gratificazione del paziente)



ALCUNI ESEMPI

- Cronassial estratto dal cervello bovino-ganglioside, 5fiale 50mila lire (1980)
- Calcitonina spray
- Estratto tiroide per dimagrire
- 2004 Vioxx-rofecoxib \$ 2.5 miliardi a Parma? (assente dalla scala OMS)
- prulifloxacin 600mg, 60€ x 15die
- norfloxacin 400mg, 5.48€ x 14die

- 2011 Spesa Farmaceutica Ospedaliera prevista 2,4%
effettiva 3.9% (*sforamento di 1242 milioni di euro*)
- 2011 La Medicina di Base ha speso -8.6% pari a 807 milioni
(*spesa indotta ebixia-memantina 28 cp 118,09 €*)

IL GRANDE GELO SULLA SALUTE PUBBLICA

2010-2015	totale tagli	34.9 miliardi
al 2007	totale debiti	64 miliardi
2015	disavanzo	17 miliardi

Regione Sicilia 14 miliardi deficit

Regione Campania 11 miliardi deficit

oltre 60% del deficit si riconduce

a tre Regioni.....



SPESA SUL PIL IN EUROPA MEDIO-BASSA

Da "Il sole 24 ore Sanità" gennaio 2012

Danimarca	8.8
Italia	7.5
Spagna	6.7
Cipro	3.3

OMS pone il nostro SSN ai primi posti al mondo per i servizi sanitari erogati !!!

IL SOLE 24 ORE
Sanità



ABUSO del SSN da parte dei CITTADINI

- Nel 1952 non esistevano i servizi in casa, il riscaldamento domestico e il SSN...
- Nel **2008** sono state erogate **75 milioni di prestazioni** specialistiche ambulatoriali in **Emilia-Romagna**
- Nel **2010** solo a **Torino** sono state erogate **11,5 milioni di prestazioni** specialistiche ambulatoriali
- Grande differenza in spese per telefonia, pasti, lavanderia, riscaldamento, smaltimento, rifiuti, personale amministrativo
- **2008-2010** Guardia Finanza ha scoperto **2.5 miliardi di spese, danni e truffe a carico del SSN**



SUL TERRITORIO...

ECCESSIVA VARIABILITÀ E POSSIBILITÀ DI MIGLIORAMENTO
DELL'APPROPRIATEZZA ANCHE SUL TERRITORIO


Spesa farmaceutica PESATA
Parma-MMG 2011

99	min
276	max
184	media



SANITA PUBBLICA ..QUO VADIS

- 30 miliardi di euro privati 2011
- Fondi Sanitari Integrativi
- Studio radiologico privato sabato mattina
- Spese odontoiatriche
- Modello USA(Marco da Houston
- Giovanni dalla Florida)



COSTI STANDARD DAL 2013

DA CINQUE REGIONI DI RIFERIMENTO VENGONO SCELTE LE TRE BENCHMARK DI RIFERIMENTO CHE DETERMINERANNO I PARAMETRI PER IL RIPARTO DEI FONDI SANITARI DAL 2013



APPROPRIATEZZA

Report di sintesi delle prescrizioni della farmaceutica convenzionata

ASL Parma - Periodo elaborazione: Gen. - Lug. 2012

MT_pr

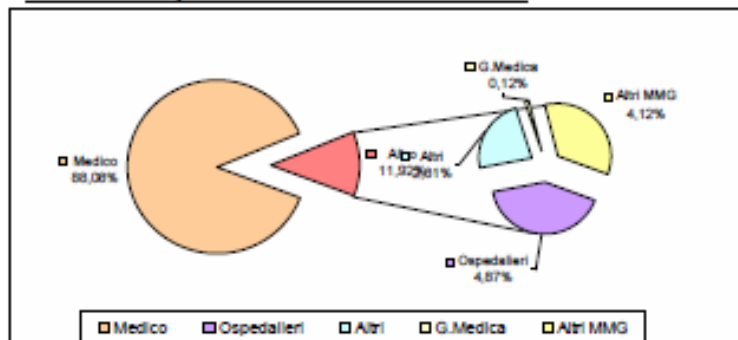
Dott. Curti Matteo (CRTMTT52B09G337U)

Categoria: MMG - Distretto di Parma

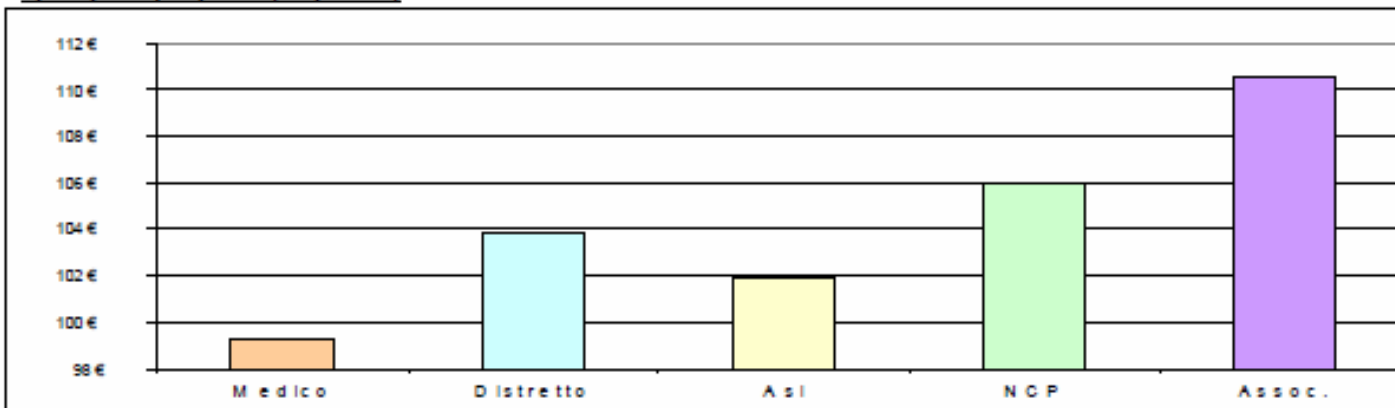
Popolazione Assistita (media del periodo)

Fasce	Medico	% sul tot. del medico	% della fascia sul tot. Distretto
0 - 14	22	1,4	1,5
15 - 44	580	35,7	43,2
45 - 64	571	35,2	30,8
65 - 74	241	14,8	12,1
75 ed oltre	207	12,8	12,5
Totali	1.621		

Distribuzione spesa Assistibili in carico al medico



Spesa pro-capite pesata (del periodo)



APPROPRIATEZZA

Obiettivi, performance e scarti

	Medico ⁽²⁾	Obiettivo	Scarto %	Asl
Spesa pro-capite pesata	99,31	98,28	+ 1,0	101,86
% DDD equivalenti ⁽³⁾	69,9	66,00	+ 5,9	64,8
% consumi ACE Inibitori (C09A+C09B) su totale C09	80,3	67,00	+ 19,9	59,8
DDD/1000 asb.pesati di Inibitori di Pompa Protonica (A02BC)	104,5	65,00	+ 60,9	70,9
% Ricette informatizzate	94,8			93,7

Mese	Ricette	Spesa	Pesati	Spesa pro-capite pesata ⁽¹⁾				DDD 1000 pesati / die		Costo Medio DDD		N. Asselt. trattati	Costo Medio Trattato ⁽⁴⁾	
				Medico ⁽²⁾	Scarto % vs MMG	Scarto % vs Obiettivo	DDD	Medico ⁽²⁾	Scarto % vs MMG	Medico ⁽²⁾	Scarto % vs MMG		Medico ⁽²⁾	Scarto % vs MMG
Gen	1.443	22.745,02	1.710	13,30	- 11,6	- 5,3	50.963	961,22	- 10,2	0,45		473	48,09	+ 5,7
Feb	1.524	24.025,28	1.706	14,08	- 0,8	+ 0,3	56.088	1.133,39	+ 5,6	0,43	- 6,5	508	47,29	+ 7,5
Mar	1.599	25.381,36	1.718	14,77	- 2,6	+ 5,2	56.760	1.065,16	- 2,0	0,45		518	49,00	+ 9,4
Apr	1.364	20.253,60	1.718	11,79	- 13,5	- 16,0	48.027	931,85	- 9,1	0,42	- 4,5	470	43,09	- 0,4
Mag	1.691	27.436,19	1.726	15,89	+ 1,5	+ 13,2	60.123	1.123,11	- 3,0	0,46	+ 4,5	509	53,90	+ 17,7
Giu	1.702	25.790,67	1.734	14,87	+ 4,6	+ 5,9	59.849	1.150,13	+ 5,2	0,43		508	50,77	+ 12,8
Lug	1.595	24.997,14	1.731	14,43	+ 1,3	+ 2,8	55.337	1.030,76	- 2,7	0,45	+ 4,7	477	52,40	+ 14,2
Ago				0,00				0,00		0,00			0,00	
Set				0,00				0,00		0,00			0,00	
Ott				0,00				0,00		0,00			0,00	
Nov				0,00				0,00		0,00			0,00	
Dic				0,00				0,00		0,00			0,00	
Tot	10.918	70.629,26	1.718	99,31	- 2,5	+ 1,0	387.152	1.057,90	- 1,7	0,44		1.030	165,66	+ 2,9

APPROPRIATEZZA

Scheda di analisi per Nota Aifa dell'attività prescrittiva

Medico MMG CRTMTT52B09G337U Curti Matteo

Distretto001 Gruppo 42 Nucleo 013 PR Centro

Nota	ATC	Descrizione	Spesa	Spesa x 1000 Assistibili pesati			DDD x 1000 Assistibili pesati		
				Medico	Scarto % vs MMG	Scarto % vs distretto	Medico	Scarto % vs MMG	Scarto % vs distretto
01	A02BB01	Misoprostolo	55,88	32,52	388	198	29,10	388	198
Totali Nota AIFA 01			55,88	32,52	388	198	29,10	388	198
02	A05AA02	Acido ursodesossilico	1.479,73	861,24	180	139	1.105,85	197	155
Totali Nota AIFA 02			1.479,73	861,24	178	139	1.105,85	196	154
04	N03AX16	Pregabalin	1.350,78	786,19	-13	-24	224,07	-11	-22
	N06AX21	Duloxetina	761,10	442,98	-24	-35	236,30	-24	-35
	N03AX12	Gabapentin	287,83	167,52	-24	-2	77,93	-26	-5
Totali Nota AIFA 04			2.399,71	1.396,69	-18	-26	538,30	-20	-26
13	C10AA01	Simvastatina	3.861,92	2.247,73	47	66	6.386,73	36	58
	C10AA05	Atorvastatina	2.604,80	1.516,06	-21	-18	2.770,44	-17	-9
	C10AA07	Rosuvastatina	1.093,16	636,25	-72	-73	741,50	-68	-69
	C10AX06	Omega-3-trigliceridi inclusi altri e	962,52	560,21	-57	-58	302,65	-57	-58
	C10BA02	Simvastatina ed ezetimibe	870,40	506,59	-48	-50	244,45	-48	-50
	C10AA03	Pravastatina	451,08	262,54	-19	-18	602,19	-22	-21
	C10AX09	Ezetimibe	250,20	145,62	18	46	87,30	18	46
	C10AA04	Fluvastatina	166,48	96,90	-33	-31	260,75	-25	-19
	C10AB05	Fenofibrato	13,82	8,04	-95	-95	23,28	-94	-94
Totali Nota AIFA 13			10.274,38	5.979,94	-34	-33	11.419,29	-15	-9
148	A02BC03	Lansoprazolo	10.559,44	6.145,86	51	51	11.289,53	58	57
	A02BC01	Omeprazolo	6.700,00	3.899,57	259	271	8.787,99	278	289
	A02BC05	Esomeprazolo	1.062,71	618,52	-50	-56	1.151,63	-47	-53

APPROPRIATEZZA

La Corte dei Conti ci ricorda che
un uso appropriato delle risorse pubbliche è un

OBBLIGO DEONTOLOGICO

ma anche un

OBBLIGO DI LEGGE

D M n 229 del 1999

Legge 326\2003

Legge regionale Emilia-Romagna

2142\2000

(mmg

-specialisti ospedalieri-universitari)



PER APPROFONDIRE

- *British Medical Journal* <http://www.bmj.com/>
- *New England Journal of Medicine* <http://www.nejm.org/>
- *Lancet* <http://www.lancet.it>
- *Medical Letter ed. It.* <http://www.ciseditore.it/>
- *Pillole* www.pillole.org
- *Ceveas* www.ceveas.it
- *informazione sui farmaci farmacie riunite Re* www.informazionisuifarmaci.it
- *No grazie pago io* <http://www.nograziepagoio.it/>
- *La Revue du praticien* www.larevuedupraticien.fr