MEDICINA GENERE SPECIFICA: UN OBIETTIVO STRATEGICO DI SANITÀ PUBBLICA

MARTEDÍ DELL'ORDINE
1 MARZO 2022

ANATOMIA DEL FEMMINICIDIO: POSSIBILI MARKERS IDENTIFICATIVI

ROSSANA CECCHI
ISTITUTO DI MEDICINA LEGALE
UNIVERSITA' DI PARMA

UNIVERSITÀ DI PARMA

Diapositiva 1

1 Famiglia Agugiaro; 18/10/2020

FEMMINICIDIO = FORMA ESTREMA DI VIOLENZA CONTRO LE DONNE

- E' un flagello globale e nessun Paese ne è risparmiato
- Le nuove forme di comunicazione (social media) stanno favorendo la consapevolezza della sua crescita continua
- Studi recenti si focalizzano sugli aspetti sanitari, sociali, economici dimostrando come si tratti di una vera e propria EMERGENZA
- JC Campbell, che studia il fenomeno da decenni, sottolinea l'importanza di identificare metodi scientificamente validi quali mezzi per un risk management degli omicidi di donne

"The sciences in the field are still young"

Campbell JC, Webster DW, Glass N. The Danger Assessment: Validation of a Lethality Risk Assessment Instrument for Intimate Partner Femicide. J Interpers Violence. 2009 April; 24(4):653-674

DICHIARAZIONE ONU SULL'ELIMINAZIONE DELLA VIOLENZA CONTRO LE DONNE (20/12/1993)

L'Assemblea Generale… riconoscendo …..che la violenza contro le donne è uno dei meccanismi sociali cruciali per mezzo dei quali le donne sono costrette in una posizione subordinata rispetto agli uomini,….

Art. 1 Ai fini della presente Dichiarazione l'espressione "violenza contro le donne" significa ogni atto di violenza fondata sul genere che abbia come risultato, o che possa probabilmente avere come risultato, un danno o una sofferenza fisica, sessuale o psicologica per le donne, incluse le minacce di tali atti, la coercizione o la privazione arbitraria della libertà, che avvenga nella vita pubblica o privata.

CONVENZIONE DI ISTANBUL (CONSIGLIO D'EUROPA MAGGIO 2011)

Riprende la CEDAW (Convenzione Onu del 1979 sull'eliminazione di ogni forma di discriminazione contro le donne)

Discriminazione contro le donne: ogni distinzione, esclusione o limitazione basata sul sesso, che abbia l'effetto o lo scopo di compromettere o annullare il riconoscimento, il godimento o l'esercizio da parte delle donne, indipendentemente dal loro stato matrimoniale e in condizioni di uguaglianza fra uomini e donne, dei diritti umani e delle libertà fondamentali in campo politico, economico, sociale, culturale, civile, o in qualsiasi altro campo

RAPPORTO MONDIALE SU VIOLENZA E SALUTE DELL' ORGANIZZAZIONE MONDIALE DELLA SANITÀ (2002):

La violenza non è semplicemente riconducibile a problemi famigliari, scelte personali, sfaccettature della vita … è il risultato di **complessi fattori causali che possono oltrepassare i confini nazionali**

IL FEMMINICIDIO: definizione

Dichiarazione dell'Onu contro la violenza sulle donne (2003)

Qualsiasi forma di **violenza** esercitata sistematicamente sulle donne in nome di una **sovrastruttura ideologica di matrice patriarcale**, allo scopo di perpetuarne la **subordinazione** e di annientarne l'identità attraverso l'assoggettamento fisico o psicologico **fino alla schiavitù o alla morte**.

IL FEMMINICIDIO: legislazione

SPAGNA (2004)

tra le lesioni aggravate, una specifica che aumenta la sanzione penale quando la lesione si verifica nei confronti di chi è o è stata la moglie dell'autore, o una donna che è o è stata legata a lui da un'analoga relazione affettiva, anche senza convivenza.

COSTA RICA (2007)

«E' punito con la reclusione da venti a trentacinque anni chiunque uccida una donna con la quale mantiene un rapporto matrimoniale, in unione di fatto dichiarata o meno.

CILE (2010)

si è dotato di una fattispecie autonoma di reato per il femminicidio equiparandolo al delitto di parricidio: «Se la vittima del reato è o è stata la coniuge o la convivente dell'autore, il reato prenderà il nome di femminicidio»

IL FEMMINICIDIO: legislazione in ITALIA

Il **Dossier n. 29** della **17ª Legislatura (2013-18)** denuncia la **mancanza di dati statistici ufficiali ed aggiornati** sul numero di delitti commessi a danno di donne è stata negli ultimi mesi più volte stigmatizzata; ciò che appare evidente è peraltro che i sempre più drammatici, frequenti ed efferati episodi di cronaca, hanno certamente elevato la percezione della violenza nei confronti delle donne come un fenomeno in aumento.

Il **Decreto Legge 14 agosto 2013, n. 93 e la Legge 19 luglio 2019 n. 69** introducono misure atte a contrastare la violenza di genere in senso ampio, **ma l'uccisione di donna continua ad essere punita ex art. 575 c.p.**

Risoluzione del Parlamento Europeo del 16.9.2021: presa di coscienza della violenza di genere in ogni suo aspetto e definisce il femminicidio come la forma più estrema della violenza contro le donne

COS'E' IL FEMMINICIDIO?

OMICIDIO DI DONNA

FATTISPECIE AUTONOMA DI REATO

SCOLLAMENTO TRA L'INQUADRAMENTO SOCIO-CULTURALE E QUELLO NORMATIVO

I tempi sono maturi affinché la MEDICINA LEGALE assuma un ruolo centrale nel dibattito proponendo un minimo comune denominatore sulla base del quale inquadrare il FEMMINICIDIO

- **Studi di patologia forense su donne uccise al fine di identificare markers di:**

- Zone anatomiche colpite
- Mezzi utiizzati
- Luogo del delitto
- Movente del delitto e relazione vittima-carnefice
- Presenza di fattori di rischio sociali

FORME DI OMICIDIO DI DONNE PROPOSTE DAI PATOLOGI FORENSI

Salameh et al. (2018) in GIORDANIA identificano due forme di femminicidio:

1. **I cd crimini d'onore, quando la donna viene uccisa perché devia da norme sessuali imposte dalla società**
2. **la intimate partner violence (IPV) fatale che indica l'uccisione della moglie dal marito e che risponde a norme religiose e culturali**

ALTRI

- **violenza domestica perpetrate da membri maschili della famiglia diversi dal marito**
- **omicidio di donna in corso di rapina o per motivi economici o accidentali**

Salameh HOG, Salameh RJ, Shwaiki M, et al. Forensic medical aspects of femicide in Jordan. J Forensic Leg Med. 2018 May;56:90-93

FORME DI OMICIDIO DI DONNE PROPOSTE DAI PATOLOGI FORENSI

Karbeyaz et al. (2018) in TURCHIA, Fong et al. (2016) in TAIWAN, Pereira et al. in PORTOGALLO (2013) e Vignali et al a MILANO (2021) distinguono l'omicidio perpetrato dal partner o ex-partner da quelli commessi da altri.

Karbeyaz K, Yetjs Y, Günes A, et al. Intimate partner femicide in Eskisehir, Turkey 25 years analysis. J Forensic Leg Med. 2018 Nov; 60:56-60

Fong WL, Pan CH, Lee JC, et al. Adult femicide victims in forensic autopsy in Taiwan: A 10-year retrospective study. Forensic Sci Int. 2016 Sep; 266:80-85

Pereira AR, M.Sc. MD, Vieira DN, et al. Fatal intimate partner violence against women in Portugal: forensic medical national study. J Forensic Med Leg. 2013 Nov; 20(8):1099-1107

Vignali G, Franceschetti L, Merzagora I, A retrospective study on femicides assessed at the Institute of Legal Medicine of Milan. Are older woman at risk?. Forensic Sci Int. 2021 Aug; 325: 110890

DIFFERENT FORMS OF MURDER OF WOMEN AS PROPOSED BY FORENSIC PATHOLOGISTS

In SUDAFRICA, dove il fenomeno è particolarmente impressionante, Meel (2018) collega l'aumento dei FEMMINICIDI alla cultura patriarcale delle aree rurali, dove le donne sono gerarchicamente subordinate agli uomini

Meel B. Incidence of female homicide in the Transkei sub-region of South Africa (1993-2015). J Forensic Leg Med. 2018 May; 56:75-79

DIFFERENT FORMS OF MURDER OF WOMEN AS PROPOSED BY FORENSIC PATHOLOGISTS

In ITALIA, a UDINE, Moreschi et al. (2016) studiando i casi di omicidi di donne riconoscono la necessità di distinguere i femminicidi da altri tipi di omicidi accidentali come ad es. in corso di rapine, terrorismo, rissa e guerra

Moreschi C, Da Broi U, Zamai V, et al. Medico legal and epidemiological aspects of femicide in a judicial district of north eastern Italy.

J Forensic Leg Med. 2016 Apr; 39:65-73

MANCANZA DI DATI OMOGENEI E COMPARABILI DALLE CASISTICHE AUTOPTICHE!!!

E' RISCONTRABILE UNA FATTISPECIE AUTONOMA ALL'INTERNO DEGLI OMICIDI DI DONNA?

FEMMINICIDIO

Mancato riconoscimento del diritto all'autodeterminazione della donna
(rifiuto di convivenza, richiesta di divorzio, gelosia, separazione, richieste di forme di emancipazione, rifiuto di un matrimonio combinato)

STUDIO OMICIDI DI UOMO E DONNA 1990-2020 A PARMA

PROTOCOLLO DI RACCOLTA INFORMAZIONI MEDICO-LEGALI

Scheda per: FEMMINICIDIO

GENERALITA' DEL CADAVERE

Identità:	Nome e Cognome:	Sesso:	Età	Nazionalità
□ certa □ sconosciuta		Femminile		

AGGRESSORE

Partner	Ex partner	Familiare	Altro

MEZZO LESIVO

Arma da taglio	Arma da fuoco	Mani	Altro

MODALITA' DEL DECESSO

Lesioni da punta/taglio	Colpo d'arma da fuoco	Asfissia meccanica	Altro
		□ Strozzamento □ Strangolamento	

CAUSA DEL DECESSO

Shock emorragico	Lesioni cranio-encefaliche	Asfissia	Altro

LUOGO DEL RINVENIMENTO

□ Abitazione	□ Luogo di lavoro	□ Luogo pubblico	□ Altro
□ Cucina □ Camera da letto □ Bagno □ Altro (……)			

CARATTERISTICHE DEL LUOGO DEL RINVENIMENTO *(Compilare barrando la voce riscontrata in sede di sopralluogo)*

Stato dell'ambiente □ in ordine □ in disordine	□ tracce ematiche □ oggetti/mobili a terra □ finestre/porte aperte
Note	…… …… ……

CARATTERISTICHE DEL CADAVERE *(Compilare barrando la voce riscontrata in sede di sopralluogo)*

□ Nudo	
□ Vestito	**Abbigliamento** □ Da esterno (da lavoro, da sera, da giorno) □ Da casa (tuta, abiti comodi) □ Da notte (pigiama, camicia da notte, vestaglia) □ Solo biancheria intima
Note	…… …… ……

SEGNI DI EFFERATEZZA

Segno	Sì	No
Più mezzi lesivi utilizzati		
Colpi plurimi		
Sedi erogene colpite		
Colpi plurimi in 1 sede erogena		
Colpi plurimi in >1 sede erogena		
Lesioni da difesa		
Altro		

DESCRIZIONE GRAFICA DEL CADAVERE E DEI PRINCIPALI RIFERIMENTI DELLA SCENA
(compreso rapporto topografico cadavere – tracce biologiche)

Rilievi fotografici: Sì □ No □
Repertazione: No □ Sì □ quale: _____

LESIVITA' RISCONTRATA SUL CADAVERE

P/2

Compilare evidenziando sulle figure la sede anatomica interessata utilizzando i riferimenti corrispondenti alle diverse tipologie lesive.

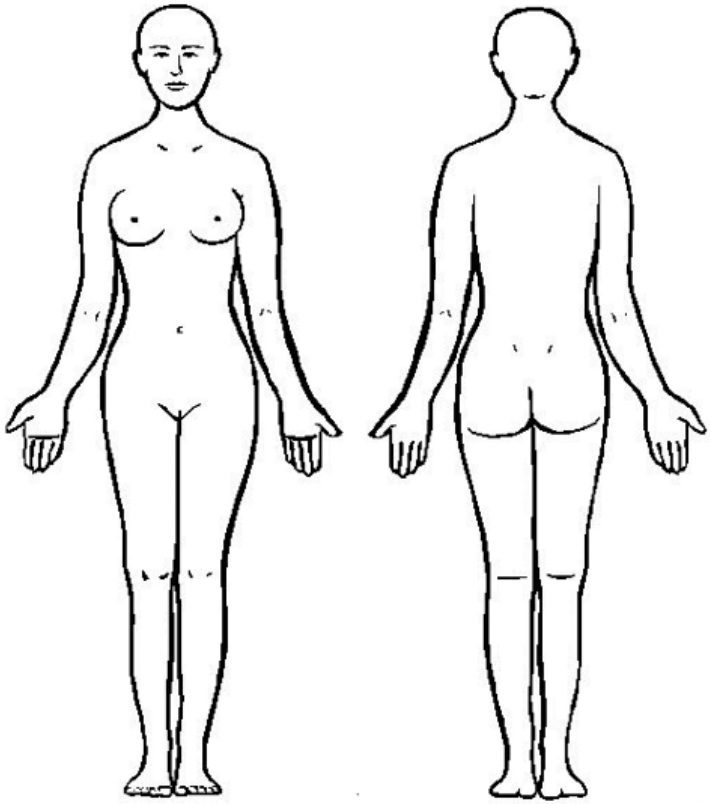

Legenda

□ = escoriazione; ○ = ecchimosi; ◊ = soluzione di continuo; // = frattura;

* = foro d'arma da fuoco; *e = foro d'entrata; *u = foro d'uscita;

= ustione; ≈ = imbrattamento

LESIVITA' DELLE SEDI EROGENE

(si indichino in figura le lesioni secondo sede anatomica colpita e relativa tipologia. Attenersi al codice in legenda, P/2, poi esplicitare in forma scritta tipologia e numero di lesioni)

Sede anatomica	Tipologia	Numero
VOLTO		
COLLO		
R. MAMMARIA		

R. PUBICA **R. PERINEALE/GENITALE** 		
R. GLUTEA 		

COSCE 		

Note ed eventuali notizie di specifica:

.....
.....
.....
.....
.....
.....
.....
.....
.....
.....
.....
.....
.....
.....
.....

Riv. It. Med. Leg. 1/2020

DOCUMENTI

SCHEDE DI SOPRALLUOGO INTERGRUPPI: IL PROTOCOLLO DI PARMA

INTERGROUP CRIME SCENE INVESTIGATION FORMS: THE PARMA PROTOCOL

Gruppo di lavoro "Università di Parma": Cecchi R*, Cucurachi N*, Schirripa ML*, Marezza F*, Anzillotti L*, Banchini A*, Donato L*, Gherardi M**

Gruppo di lavoro "Intergruppi": Cecchi R* (Presidente GIPF), Pelotti S*** (Presidente GeFI), Favretto D**** (Presidente GTFI), Vanin***** (Presidente GIEF), Cattaneo C****** (Presidente GIAOF), Pinchi V******* (Presidente IOFOS), Zoja R****** (Presidente SIMLA)

International Journal of Legal Medicine
https://doi.org/10.1007/s00414-021-02734-5

ORIGINAL ARTICLE

European Council of Legal Medicine (ECLM) on-site inspection forms for forensic pathology, anthropology, odontology, genetics, entomology and toxicology for forensic and medico-legal scene and corpse investigation: the Parma form

R. Cecchi[1,2] · D. Cusack[3,4] · B. Ludes[3,5] · B. Madea[3,6] · D. N. Vieira[3,7] · E. Keller[3,8] · J. Payne-James[3,9] · A. Sajantila[3,10] · M. Vali[3,11] · R. Zoia[3,12] · N. Cucurachi[1,2] · M. L. Schirripa[1,2] · F. Marezza[1,2] · L. Anzilotti[1,2] · L. Donato[1,2] · C. Cattaneo[3,12] · D. Favretto[13,14] · S. Pelotti[13,15] · V. Pinchi[13,16] · S. Vanin[13,17] · M. Gherardi[1,18]

Received: 2 August 2021 / Accepted: 18 October 2021
© The Author(s), under exclusive licence to Springer-Verlag GmbH Germany, part of Springer Nature 2021

Abstract

Further to a previous publication by the European Council of Legal Medicine (ECLM) concerning on-site forensic and medico-legal scene and corpse investigation, this publication provides guidance for forensic medical specialists, pathologists and, where present, coroners' activity at a scene of death inspection and to harmonize the procedures for a correct search, detection, collection, sampling and storage of all elements which may be useful as evidence, and ensure documentation of all these steps. This ECLM's inspection form provides a checklist to be used on-site for the investigation of a corpse present at a crime or suspicious death scene. It permits the collection of all relevant data not only for the pathologist, but also for forensic anthropologists, odontologists, geneticists, entomologists and toxicologists, thus supporting a collaborative work approach. Detailed instructions for the completion of forms are provided.

Keywords Scene of crime · On-site inspection · Forensic pathology · Forensic sciences · Protocol

MOVENTE DEL DELITTO

62 Omicidi di UOMO (età media 42 anni)

Lite per motivi futili (32 casi)

Ambiente criminale (16 casi)

Patologia psichiatrica dell'autore (10 casi)

Movente sconosciuto (10 casi)

45 Omicidi di DONNA (età media 45 anni)

Rifiuto di convivenza, richiesta di divorzio, gelosia (13 casi) (Femminicidio)

Pietas, patologia psichiatrica o tossicodipendenza dell'autore, rapina (16 casi)

Movente sconosciuto (16 casi)

Autore

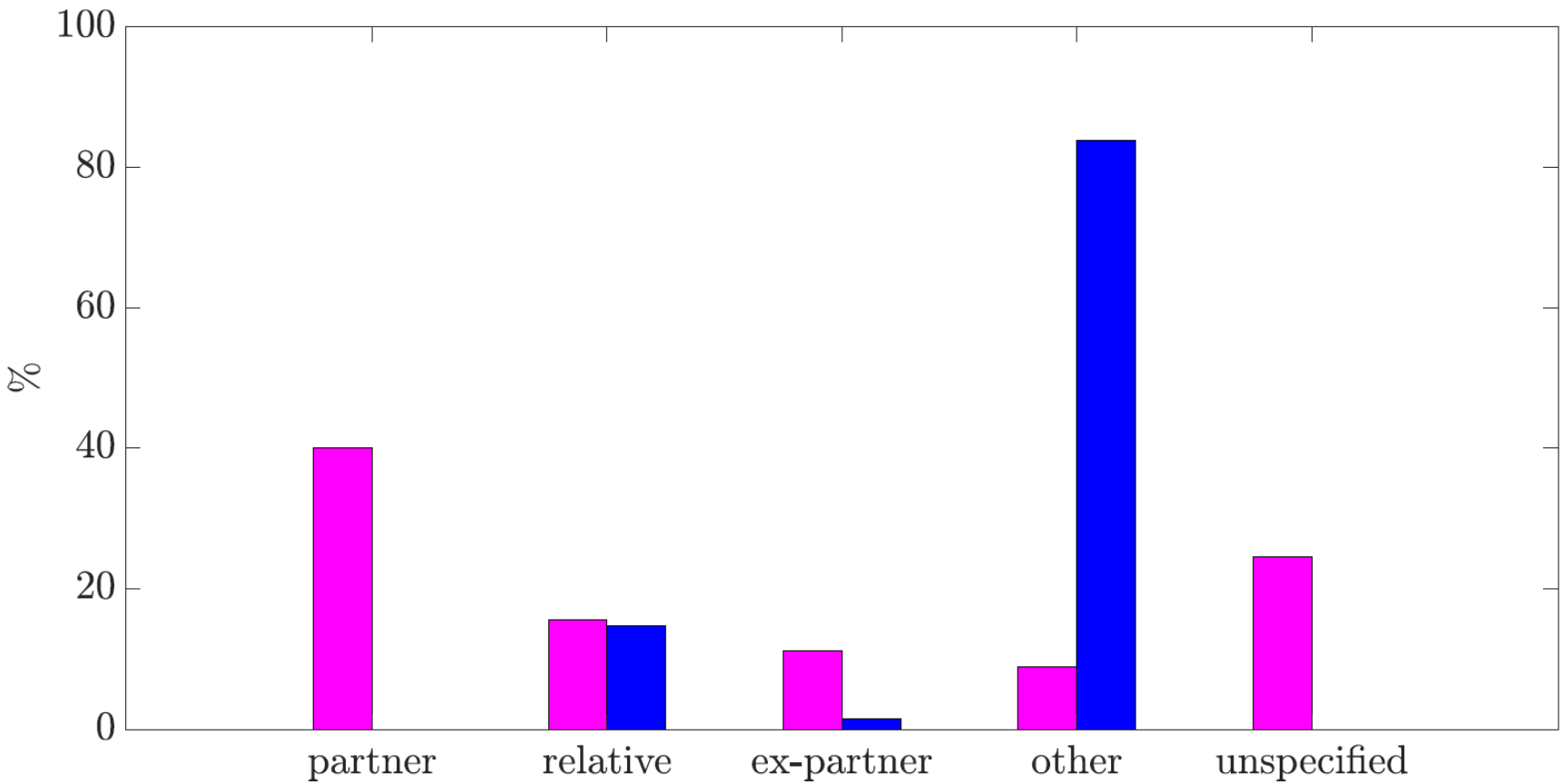

Partner/relative: Φ = 0.73; p-value = 0.01

Luogo del delitto

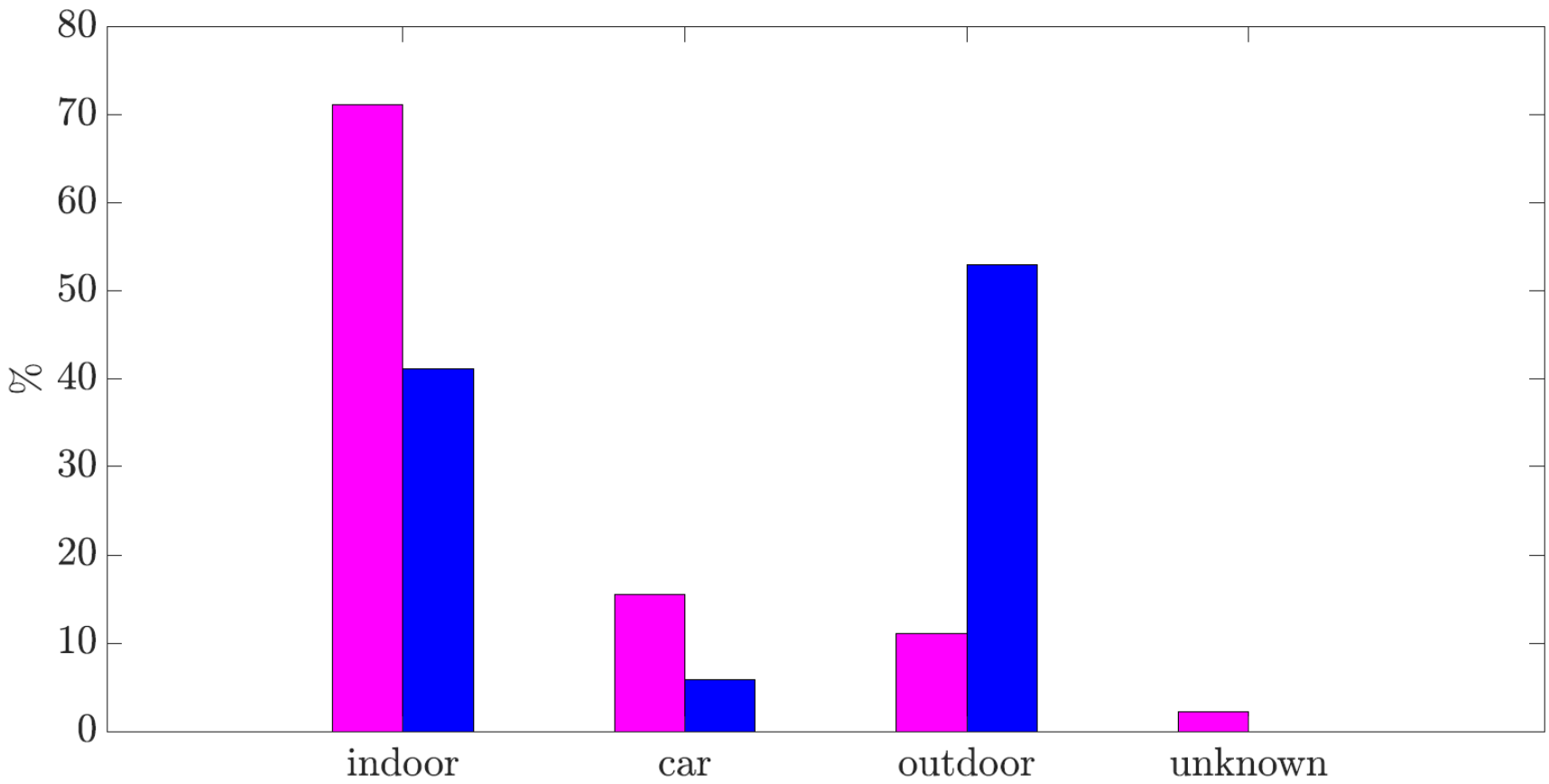

Indoor: Φ = 0.3029; p-value=0.01

Causa di morte

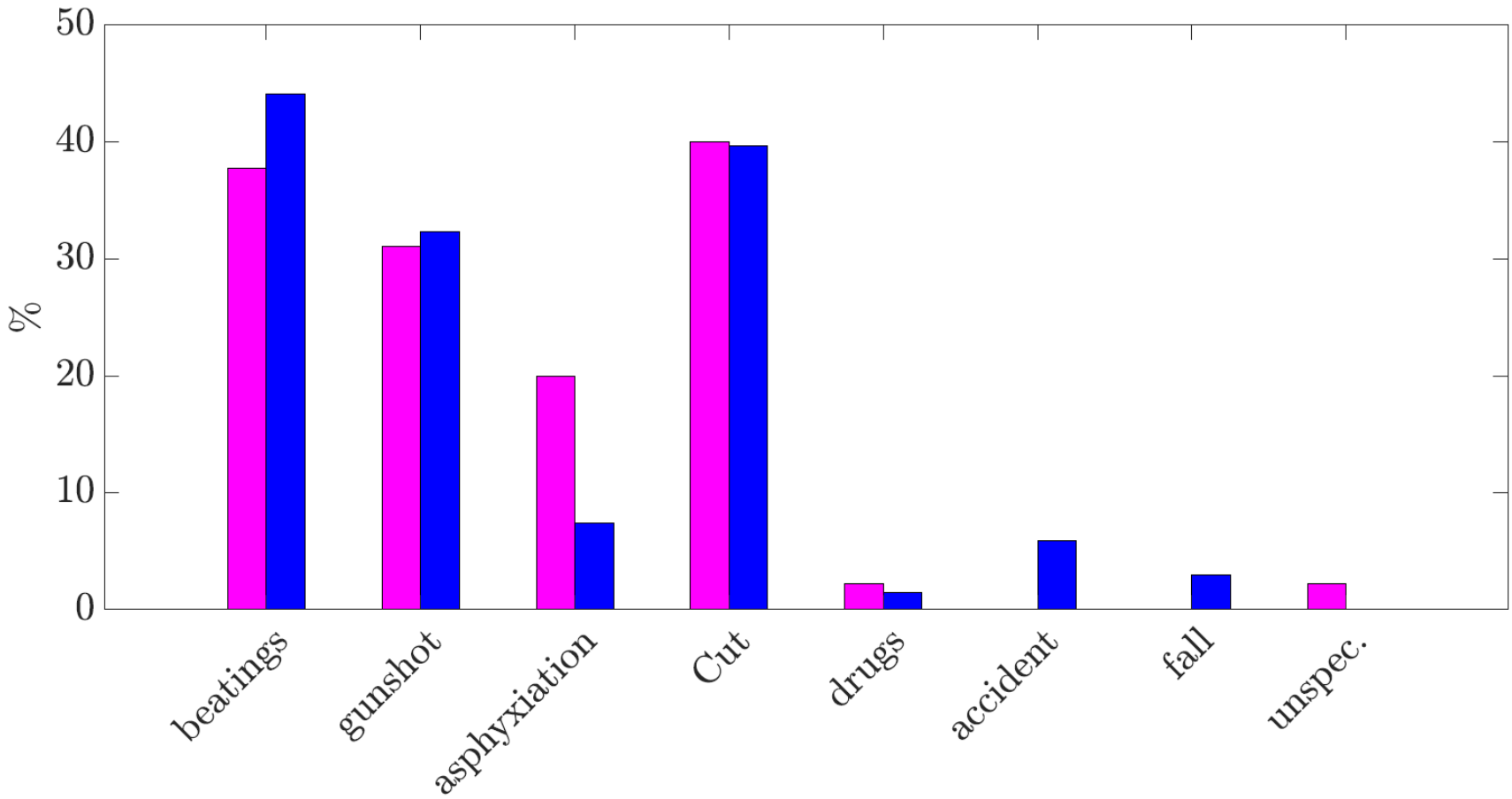

Asphyxiation: Φ = 0.3029; p-value=0.01

Aree anatomiche colpite

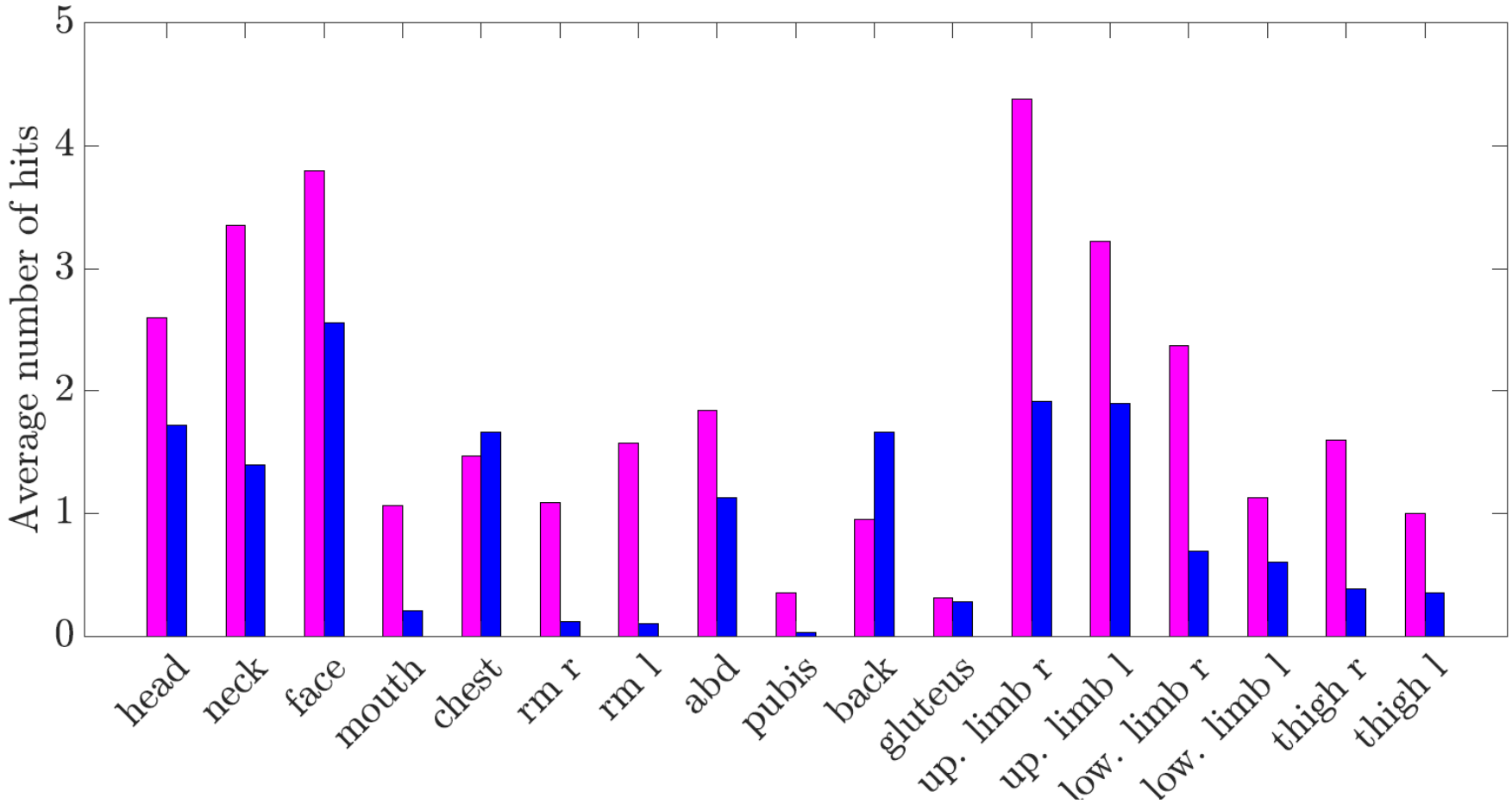

Il numero di colpi inferti è maggiore negli omicidi di donna

Legenda: rm= breast, up=upper, low=lower, r=right, l=left

E’ RISCONTRABILE UNA FATTISPECIE AUTONOMA DI OMICIDIO DI DONNA?

Omicidi di DONNA

Rifiuto di convivenza, richiesta di divorzio, gelosia (13 casi)

Pietas, patologia psichiatrica o tossicodipendenza dell’autore, rapina (16 casi)

Movente sconosciuto (16 casi)

Aggressore

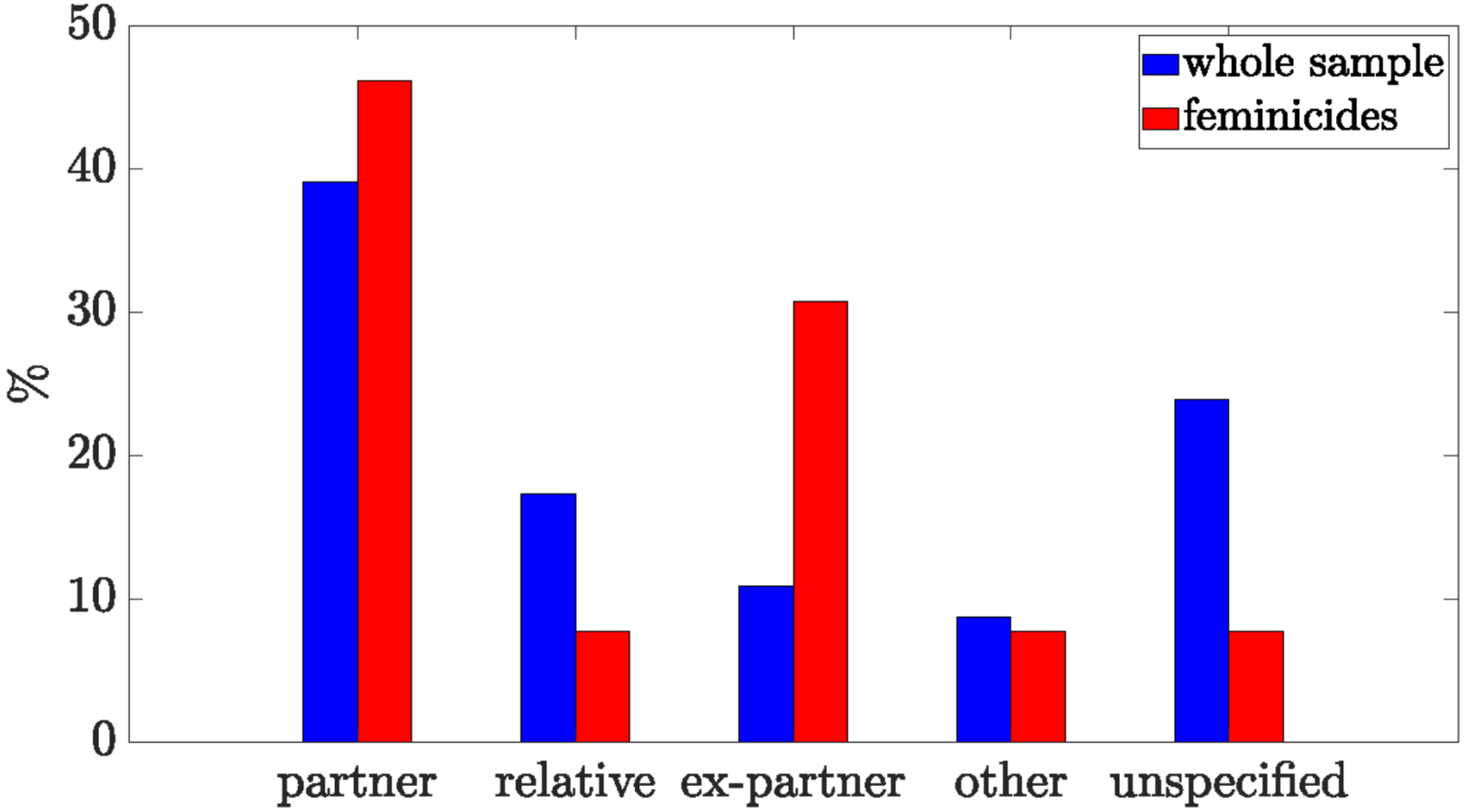

Partner/ex-partner: χ^2 = 0.34; p-value = 0.02

Luogo evento

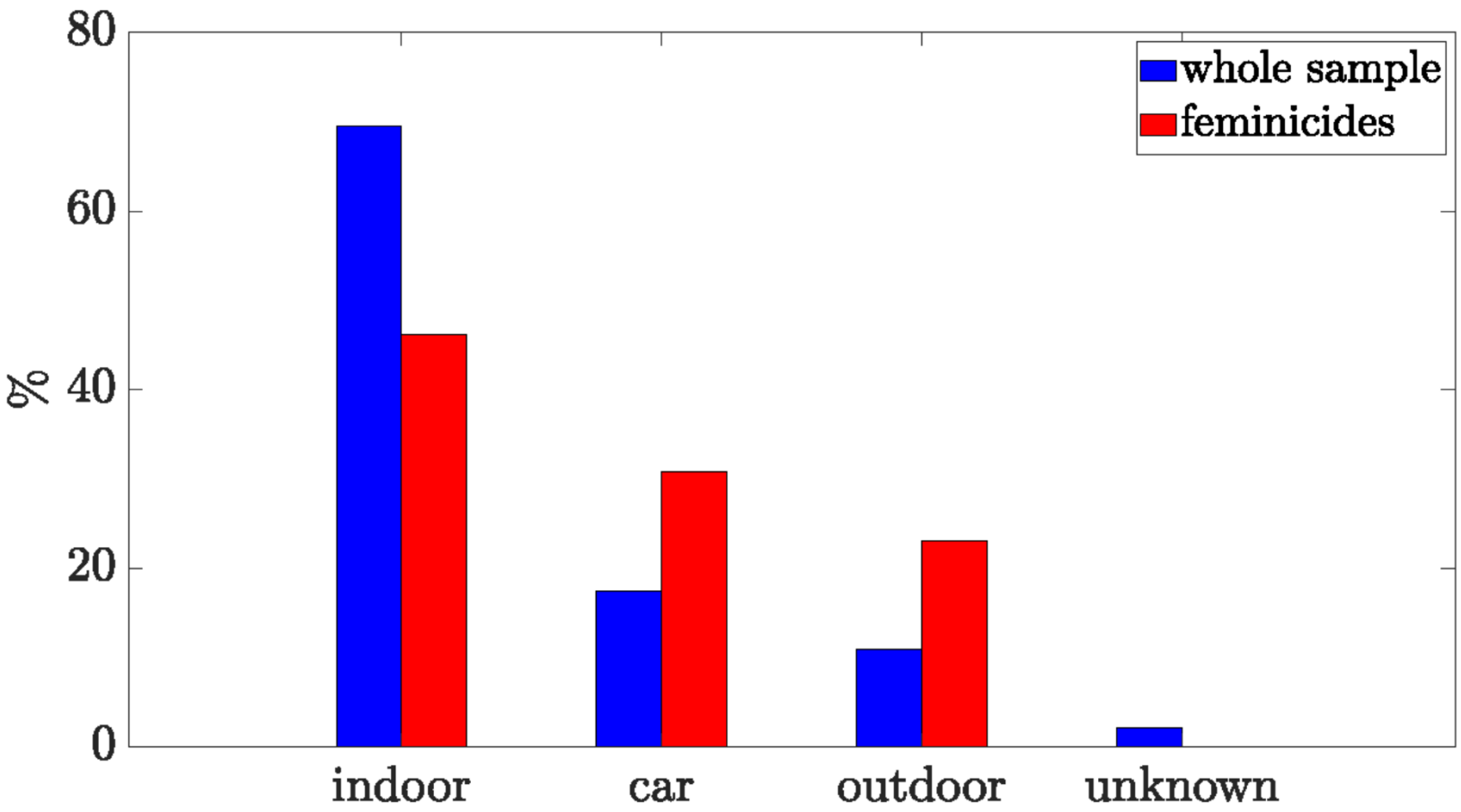

Abitazione: $\chi^2 = 0.29$; p-value=0.05

Meccanismo lesivo

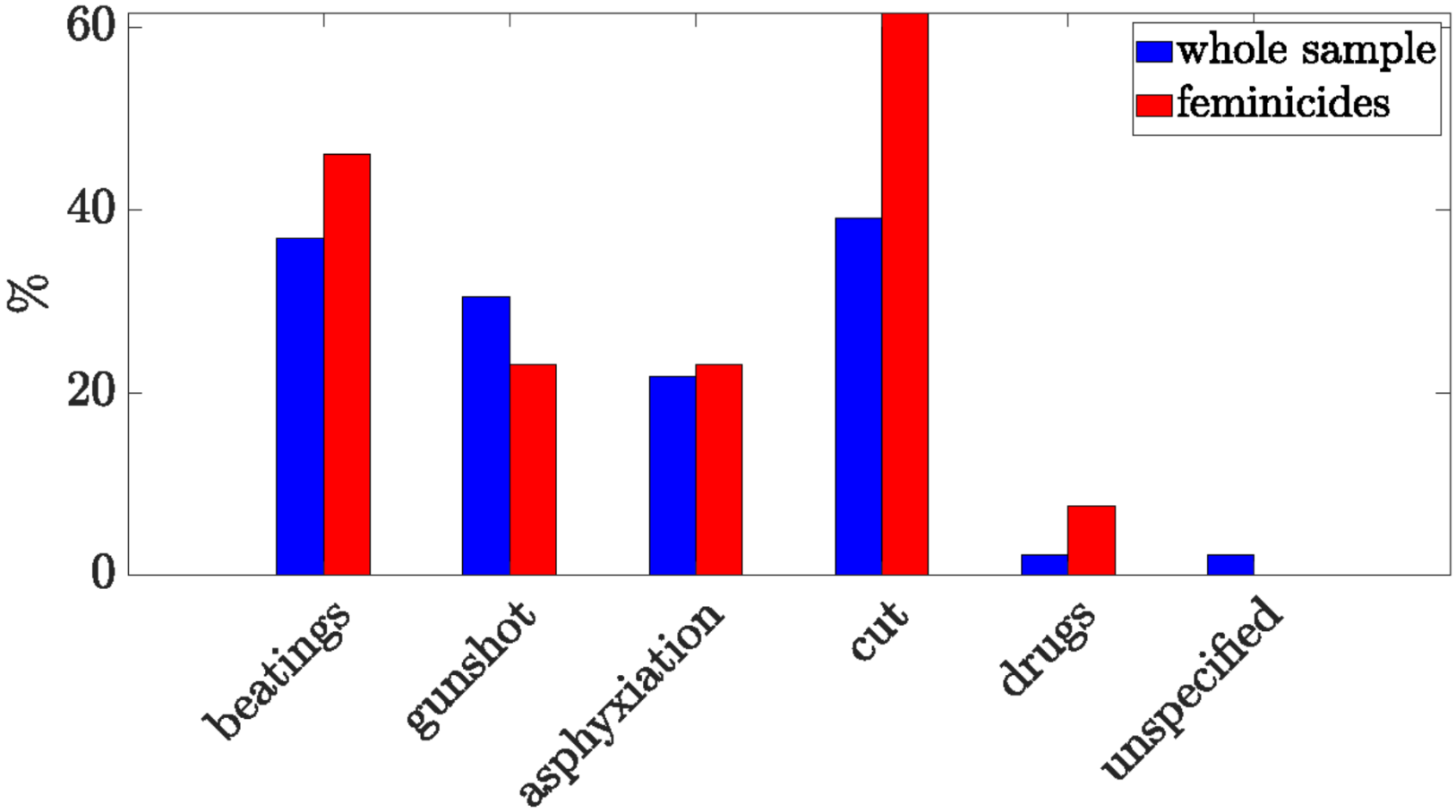

Punta e taglio: $\chi^2 = 0.29$; p-value=0.05

Mezzo utilizzato

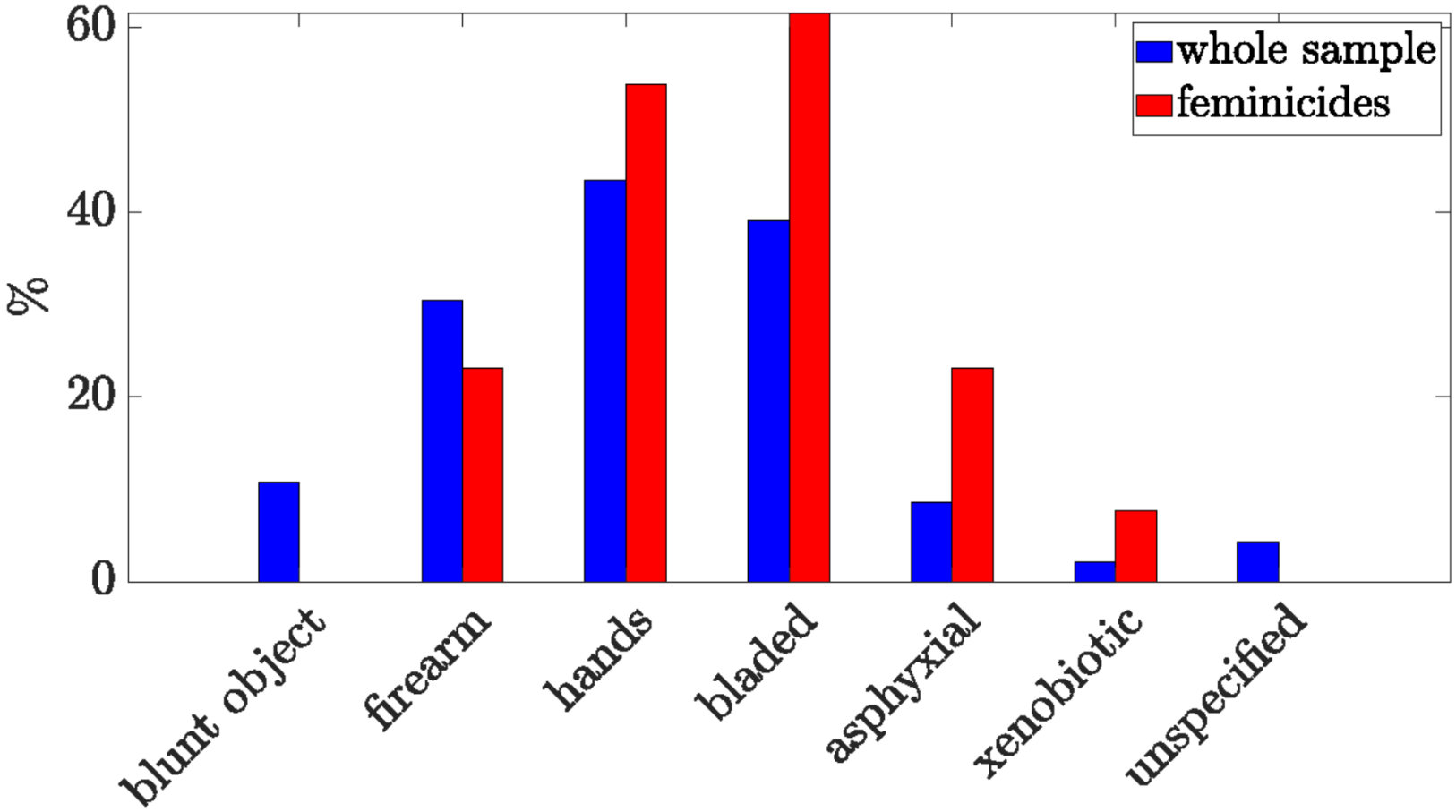

Arma da taglio: $\chi^2 = 0.29$; p-value=0.05

Zone erogene, viso e più di un mezzo utilizzato

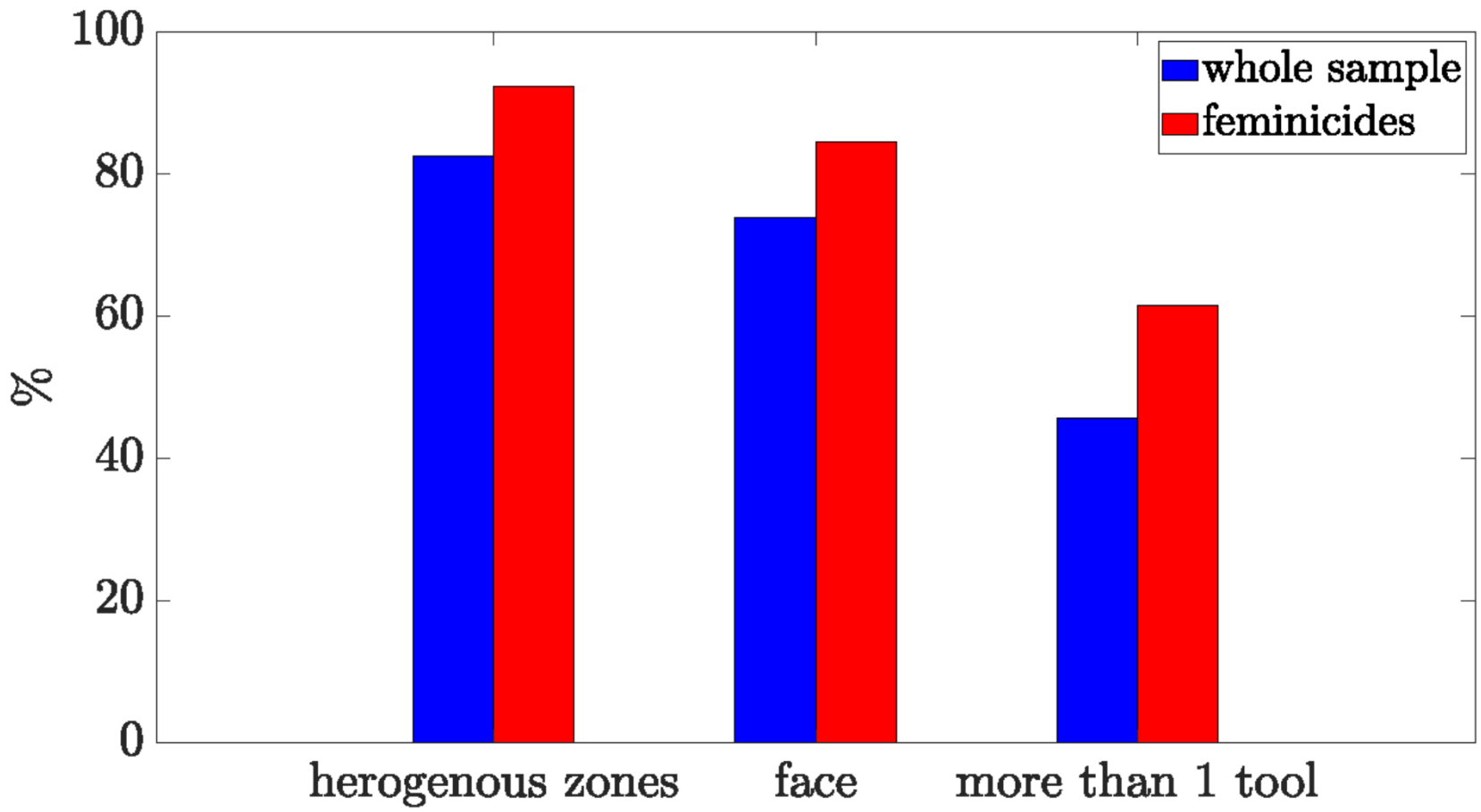

Numero totale lesioni

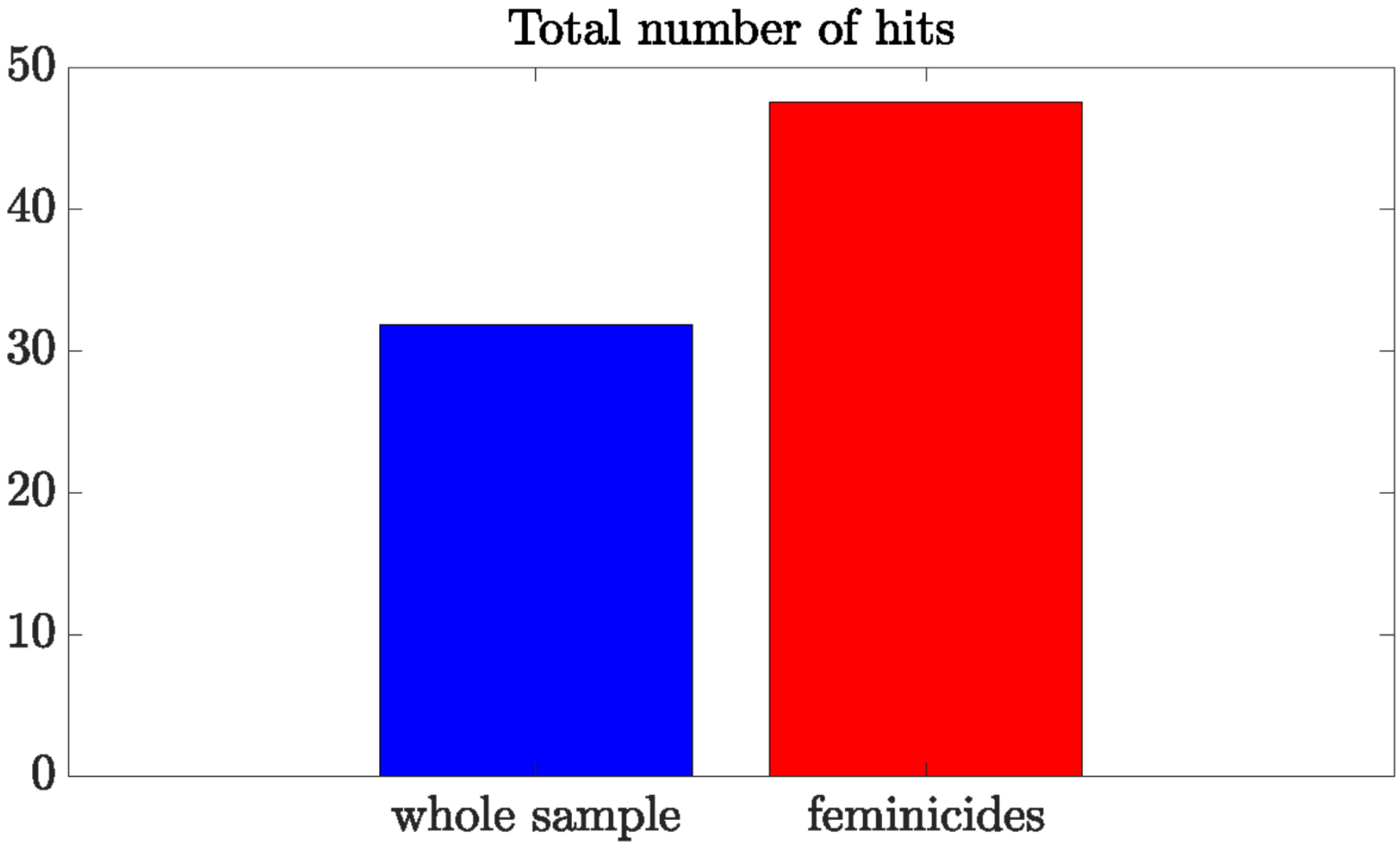

Overkilling e utilizzo di più mezzi: INTENSO CONTATTO FISICO E PARTECIPAZIONE EMOTIVA DELL' AUTORE (prevalenti nei Femminicidi)

Prevalenza non statisticamente significativa del viso = CANCELLAZIONE IDENTITA’

Avulsione degli elementi dentari

CONCLUSIONI

La nostra proposta mira ad una **diagnosi differenziale tra femminicidio e omicidio di donna** attraverso un **metodo oggettivo e rigoroso**.
Siamo in attesa dei risultati degli altri istituto italiani

I risultati potrebbero rappresentare un importante contributo della patologia forense alla **carenza di dati statistici ufficiali ed aggiornati**

CONCLUSIONI

Proponiamo di adattare la nostra scheda ai casi osservati nei pronto soccorsi e centri antiviolenza per valutare se siano identificabili markers per il depistage dei casi che possono virare in omicidio

I risultati potrebbero rappresentare un importante contributo che aiuti il Legislatore a stabilire se il fenomeno sia meritevole di apposita normativa

GRAZIE PER L'ATTENZIONE

BPW-ITALY
dice
NO alla Violenza

#noi protagoniste del futuro

UNIVERSITÀ DI PARMA